

krok 1

1. Wybierz parametry produktu:

WYDRUK:
druk jednostronny

PAPIER:
kserograficzny 80g

OPRAWA:
b01.Brak oprawy - sam wydruk

TERMIN WYSYŁKI:
Standardowy druk z PDF

Usługi dodatkowe:

Analiza Podstawowa (+9.00 Zł)
 Opakowanie Ozdobne (+8.00 Zł)

krok 2

2. Wybierz nakład:

CZARNO-BIAŁE STRONY:
0

KOLOROWE STRONY:
0

ILOŚĆ:
1

krok 3

3. Podsumowanie

Oprawa: b01.Brak oprawy - sam wydruk
Papier: kserograficzny 80g
Wydruk: druk jednostronny
Termin wysyłki: 19-09-2016
Ilość: 1

Ilość wzorów: 1
0.01 zł
brutto 0.01 zł

Dodaj do koszyka
(w koszyku możesz dodać pliki)

WAŻNE INFORMACJE:

1. Drukujemy **tylko z plików PDF** (instrukcja stworzenia pliku PDF znajduje się w dziale "[Przyda się](#)" i na naszym profilu [YouTube](#))
2. **Każdy nawet najmniejszy punkt w kolorze**, jest traktowany przez drukarkę jako strona kolorowa!
3. **Prosimy o DOKŁADNE przeliczenie i wpisanie ilości stron czarno-białych i kolorowych** (w kroku 2)

Rozmiar wydruku: A4 (210x297mm) - margines nie zadrukowany to ok 5mm z każdej strony

Technika druku: laserowa (suchym - niezmywalnym tonerem polimerowym)

Papier: rodzaj wybranego papieru nie ma wpływu na jakość druku (grubszy papier: to większa biel, przyjemniejsza faktura, zalecany do druku 2 stronnego)

krok 1: Wybierz parametry produktu

WYDRUK:

- druk jednostronny
- druk jednostronny
- druk dwustronny**

WYDRUK

druk jednostronny - drukujemy tylko na jednej stronie kartki. Druga strona będzie pusta.

druk dwustronny - drukujemy na 2 stronach kartki. Gotowa praca będzie o połowę cieńsza.

UWAGA! Dokumenty, które mają różne marginesy po lewej i po prawej stronie, muszą być odpowiednio przygotowane!

Drukarnia nie ma możliwości wprowadzania zmian w dokumentach PDF. Dlatego marginesy do druku 2-stronnego muszą być ustawione przez samego zamawiającego, jeszcze przed wygenerowaniem pliku PDF

PAPIER

- kserograficzny 80g
- kserograficzny 80g
- kserograficzny Premium 80g (wysoka biel)
- półmatowy 120g (wysoka biel)**

PAPIER

kserograficzny 80g - Najpopularniejszy, dobrej jakości papier używany w usługach ksero.

kserograficzny premium 80g - Wysokiej jakości papier, o wysokiej bieli i ładniejszej strukturze

półmatowy 120g - Grubszy i bardzo gładki papier do wysokiej jakości druków. Doskonale do druku fotograficznego i dwustronnego

TERMIN WYSYŁKI:

- Standardowy druk z PDF
- Standardowy druk z PDF
- Ekonomiczny druk z PDF
- Ekspresowy druk z PDF**

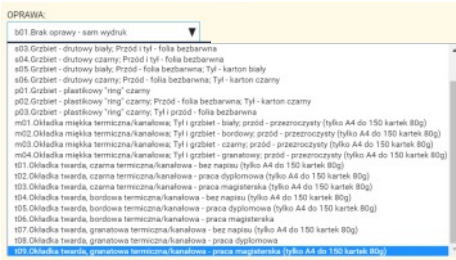
TERMIN WYSYŁKI

To przewidywany dzień w którym gotowa praca będzie gotowa do odbioru lub wysyłki
Standardowy - realizacja w normalnym trybie (najczęściej gotowa na dzień następnny)

Ekonomiczny - taniej o 20% lecz trzeba poczekać nieznacznie dłużej.

Ekspresowy - drożej o 50% lecz jest gotowy tego samego dnia.

Odbiór w danym dniu możliwy jest dopiero po otrzymaniu wiadomości e-mail o gotowym zleceniu!




OPRAWA

bez oprawy - sam wydruk

b01 Otrzymasz plik wydrukowanych kartek, bez żadnej oprawy (grzbietu i okładki)
Jest to najpopularniejsza wersja tej usługi. Oczywiście całość zostanie zabezpieczona przed przypadkowym uszkodzeniem w transporcie :)

Pozostałe opcje to formy połączenia kartek, tak by tworzyły spójną całość (przypominały książkę):


dostępne rodzaje opraw



Grzbiet drutowy

Dostępne są następujące kombinacje:


- s01 - s02** sama sprężynka biała lub czarna, bez okładek.
- s03 - s06** sprężynka plus różne kombinacje okładek przednich i tylnych



Grzbiet plastikowy - Ring

Dostępne są następujące kombinacje:

- p01 - p03** sam grzbiet oraz kombinacje z okładkami.



Okładka miękka termiczna/kanalowa

m01 - m04 Wydrukowane kartki, są szyte a następnie klejone klejem termicznym lub zamiennie zaciskane za pomocą stalowej listwy.

Jest to gwarancja wysokiej trwałości oprawy i wysokiej estetyki.
W przypadku listwy zaciskanej możliwe jest otwarcie i ponowne zamknięcie oprawy.

Przód okładki wykonany jest z bezbarwnej folii. Tył i bok są białe lub barwione.



Okładka twarda termiczna/kanalowa

t01 - t09 Wydrukowane kartki, są szyte a następnie klejone klejem termicznym lub zamiennie zaciskane za pomocą stalowej listwy.

Jest to gwarancja wysokiej trwałości oprawy i wysokiej estetyki.
W przypadku listwy zaciskanej możliwe jest otwarcie i ponowne zamknięcie oprawy.

Cała okładka jest bardzo sztywna, przypomina fakturą płótno i jest jednolicie zabarwiona.
Dostępna jest wersja bez nadruku i z tłoczonym nadrukiem "Praca Dyplomowa" i "Praca Magisterska"

Usługi dodatkowe



Analiza podstawowa

Ta opcja zabezpieczy Cię przed niepotrzebnymi dodatkowymi kosztami!

Podczas analizy nasi specjaliści sprawdzą, czy plik nie zawiera poważnych błędów technicznych jak np. rozjechanie się tekstu, uszkodzone tabele czy brakujące lub zbyt słabej jakości grafiki.

Jeśli znajdziemy takie błędy to natychmiast Cię o tym poinformujemy i zaproponujemy rozwiązanie, które pozwoli je usunąć.

W tej opcji nie sprawdzamy zawartości tekstów pod kątem merytorycznym, stylistycznym, ortograficznym czy interpunkcyjnym.

Opakowanie ozdobne

Zalecamy, jeśli chcesz by wydrukowana praca stała się prezentem. Nasz artysta gustownie opakuje i ozdobi tak, by wywołać zachwyt nie tylko u Ciebie :)

krok 2: Wybierz nakład

CZARNO - BIAŁE STRONY I KOLOROWE STRONY

Przejrzyj dokładnie cały dokument PDF i policz strony kolorowe i czarno białe. Wpisz wyliczenia w pola "Czarno-Białe strony" i "Kolorowe strony"

UWAGA1:

Jeśli na stronie znajdzie się nawet **1 kropka** w kolorze to cała strona liczona jest jako kolorowa.

UWAGA2:

Jeśli chcesz by całość była wydrukowana na czarno-biało to w polu "Czarno-Białe strony" podaj łączną ilość wszystkich stron a w polu "Kolorowe strony" pozostaw wartość 0.

Przykład:

Masz 10 stron kolorowych i 20 stron czarno-białych (łącznie 30 stron)

chcesz by wszystko było wydrukowane jako czarno-białe, więc:

w polu "Czarno-Białe strony" wpisz 30

a w polu "Kolorowe strony" wpisz 0

IŁOŚĆ

Jeśli chcesz wydrukować dokument w kilku identycznych egzemplarzach to w polu "Ilość" podaj liczbę egzemplarzy. Domyślnie jest to wartość 1

krok 3: Podsumowanie

Podsumowanie i dodanie do koszyka

Tutaj znajdziesz podsumowanie zamówienia

Jeśli wszystko się zgadza, to kliknij "Dodaj do koszyka" i w następnym oknie prześlij plik w formacie PDF.

Termin wysyłki jest przybliżony - w przypadku wystąpienia błędów z plikiem, termin może ulec zmianie. Termin wysyłki jest momentem gdy zlecenie jest wykonane i czeka na odbiór osobisty lub czeka na kuriera.

W podanym dniu odbiór jest możliwy dopiero po otrzymaniu od nas wiadomości e-mail z informacją o gotowym zleceniu.

Kwota 0.01zł jest powodowana aspektami technicznymi kalkulatora, który nie może mnożyć przez zero. 1 grosz jest oczywiście skorygowany podczas składania zamówienia.

2. Wybierz nakład:

CZARNO-BIAŁE STRONY

KOLOROWE STRONY

IŁOŚĆ

3. Podsumowanie

Oprawa: b01.Brak oprawy - sam wydruk

Papier: kserograficzny 80g

Wydruk: druk jednostronny

Termin wysyłki: 19-09-2016

Ilość: 1

Ilość wzorów: 0.01 zł
brutto **0.01 zł**

 **Dodaj do koszyka**
(w koszyku możesz dodać pliki)